

Vitale kernen Medemblik 2017

Andijk



ACHTERGROND

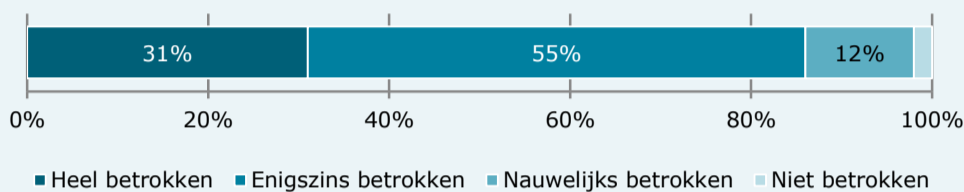
De kernraden zijn – in samenwerking met bewoners en met de gemeente Medemblik – bezig met het opstellen van de kernvisies. Deze kernvisies zijn gericht op het verbeteren van het wonen en leven binnen de kern. Om ook de ervaringen en ideeën van bewoners mee te nemen is een vragenlijst uitgezet in alle kernen van Medemblik. In deze factsheet worden de resultaten Andijk beschreven.

In Andijk zijn 565 bewoners uitgenodigd om de vragenlijst (schriftelijk of online) in te vullen. Van hen hebben 182 meegedaan aan het onderzoek.* Dit is een respons van 32 procent en voldoende om betrouwbare uitspraken te kunnen doen. Daarnaast zijn de resultaten gewogen op leeftijd en geslacht om onder- en oververtegenwoordiging op basis van deze kenmerken te voorkomen.

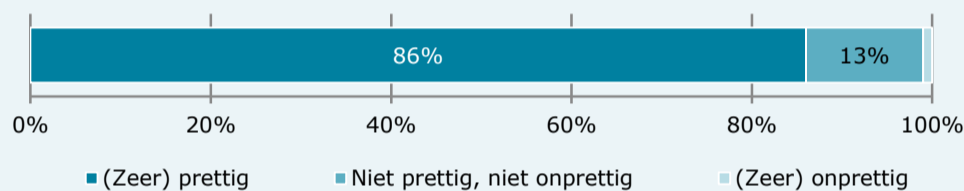


LEEFBAARHEID

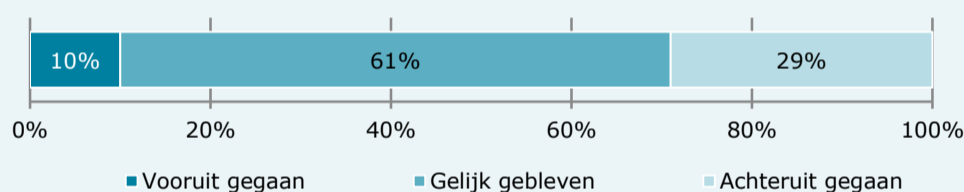
Hoe betrokken voelt u zich bij deze kern?



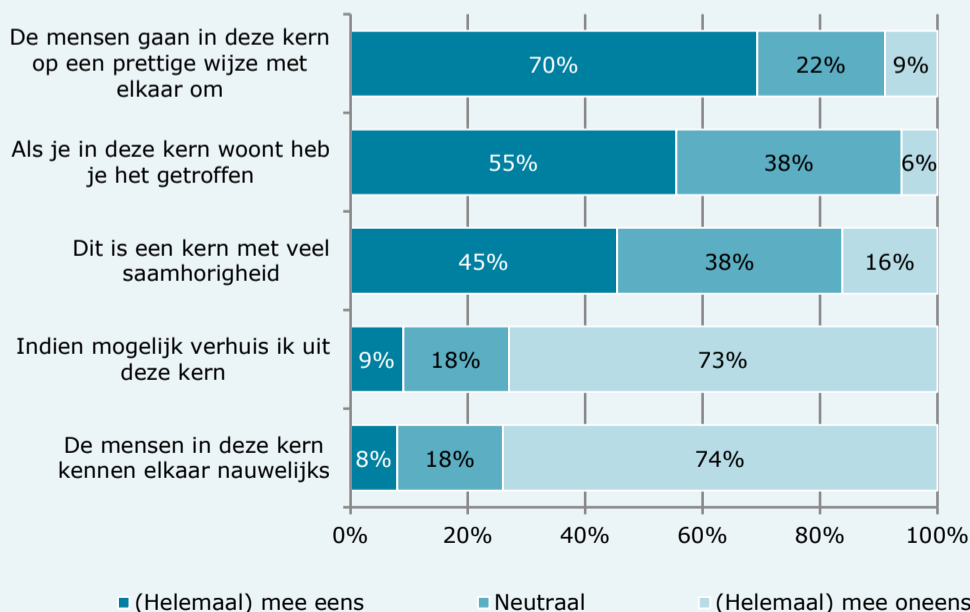
Hoe prettig vindt u uw directe woonomgeving?



Is uw kern het afgelopen jaar vooruit of achteruit gegaan?



In hoeverre bent u het eens met de volgende stellingen?



Rapportcijfers voor de woonomgeving

- 6,7** Groenvoorzieningen
- 7,2** Kwaliteit
- 7,0** Sfeer
- 7,7** Uitstraling van de eigen woning
- 6,8** Veiligheid
- 5,9** Verkeersveiligheid



Ideeën en suggesties van bewoners om woonomgeving te verbeteren

- "Meer winkels."
- "Stoepen opnieuw leggen, verbeteren speelveldjes, meer activiteiten voor verschillende doelgroepen/leeftijdsgroepen."
- "Zorg dat het groen er verzorgd uitziet."
- "Goedkope woningen voor jongeren."
- "Goede appartementen, ook voor senioren."
- "Hondenpoepafvalbakken aan de rand van elk veldje die er nu voor 'gebruikt' wordt."



En verder...

- Inwoners zijn in hun directe woonomgeving vooral positief over het groen, de rust en het contact met de burens.
- Van de inwoners voelt 23% zich wel eens onveilig in de kern. Dit komt vooral door hangjongeren, inbraken en de snelheid van het verkeer.

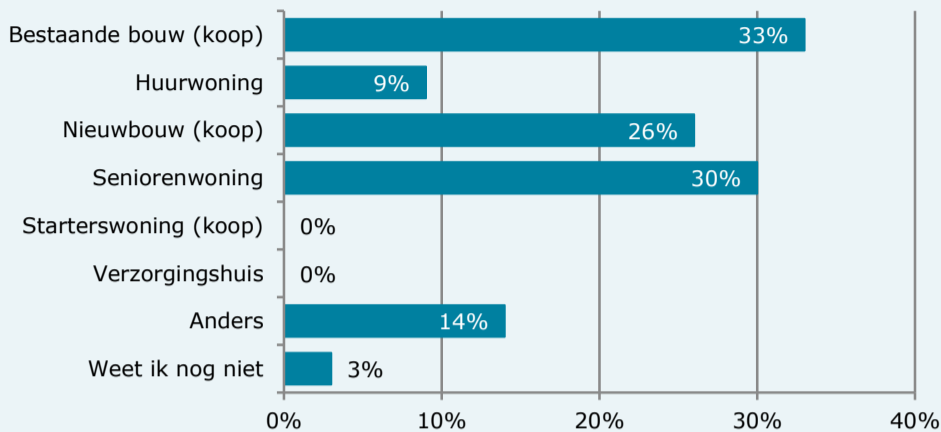
Vitale kernen Medemblik 2017

Andijk



WONEN

Inwoners die in de komende vijf jaar (waarschijnlijk) binnen Andijk willen verhuizen, verhuizen het liefst naar:**



Verhuisplannen en -mogelijkheden

- **13%** van de inwoners wil (waarschijnlijk) in de komende vijf jaar verhuizen binnen Andijk.
- **31%** van de inwoners die willen verhuizen ziet hiervoor zeker mogelijkheden, **54%** ziet beperkte mogelijkheden en **15%** helemaal niet.**
- **69%** van de inwoners geeft aan dat zijn / haar woning geschikt is om tot op hoge leeftijd te bewonen (eventueel met kleine aanpassingen).

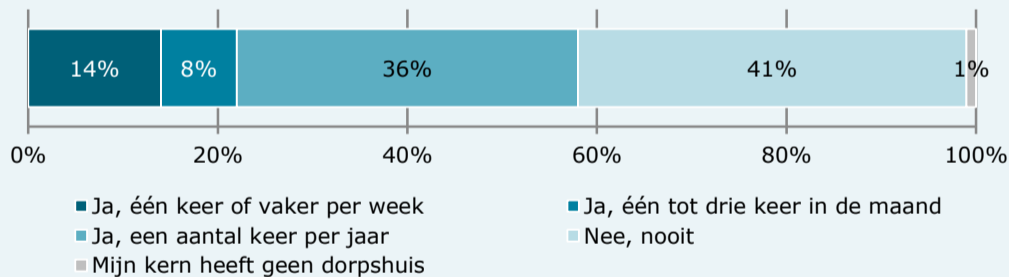


VOORZIENINGEN

Inwoners geven een gemiddeld rapportcijfer van **6,1** voor de voorzieningen in hun woonomgeving.

34% van de inwoners mist een belangrijke voorziening in de directe woonomgeving. Hierbij gaat het vooral om een gemeentepunt, horeca, openbaar vervoer en winkels.

Bezoekt u het dorpshuis in uw kern wel eens?



Tevredenheid over aanwezigheid voorzieningen in de directe woonomgeving

Top 3 meest tevreden

- 83%** Winkels voor dagelijkse boodschappen
- 74%** Sportvoorzieningen
- 72%** School

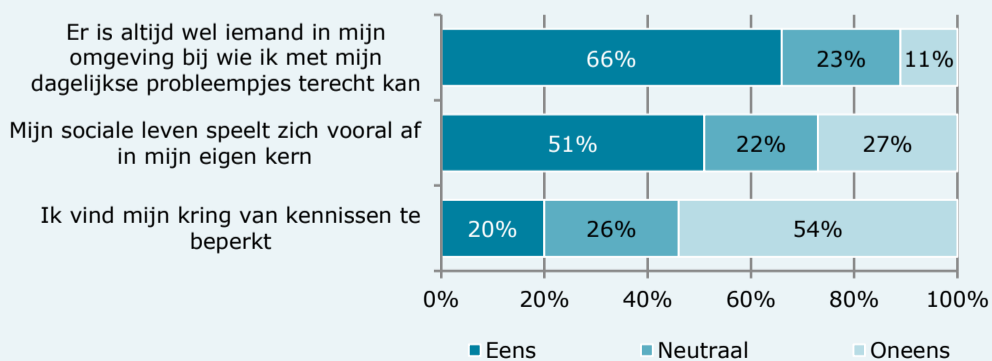
Top 3 minst tevreden

- 40%** Uitgaansvoorzieningen
- 38%** Openbaar vervoer
- 33%** Voorzieningen voor honden



PARTICIPATIE

In hoeverre bent u het eens met de volgende stellingen?



En verder...

- **57%** van de inwoners is betrokken bij een vereniging of club.
- **41%** is op een of andere manier actief als vrijwilliger.
- **14%** is het afgelopen jaar actief geweest in Andijk om de leefbaarheid en/of veiligheid te verbeteren (**32%** heeft interesse).
- **46%** heeft het afgelopen jaar deelgenomen aan activiteiten in Andijk (**18%** heeft interesse).